



Les réseaux sociaux - Facebook

Découverte de Facebook



Pour info

Facebook a été fondé en 2004 par Mark Zuckerberg, il servait à la base à communiquer entre étudiants d'Harvard.

Facebook a été ouvert à tous en 2006.

C'est le troisième site le plus visité au monde après Google et Youtube !

Aujourd'hui Facebook appartient à la société Meta qui possède également Instagram, Whatsapp et Messenger, cette société appartient toujours à Mark Zuckerberg.



Comment s'inscrire sur Facebook ?



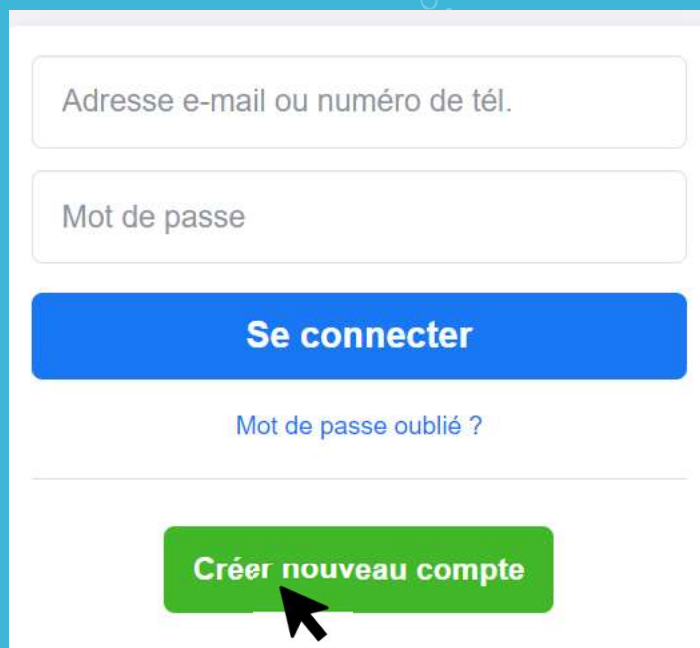
Etape un:

Sur un ordinateur, allez sur [facebook.com](https://www.facebook.com)
Sur un smartphone, téléchargez l'application Facebook

Comment s'inscrire sur Facebook ?

Etape deux:

Cliquez sur le bouton vert « Créer un nouveau compte »



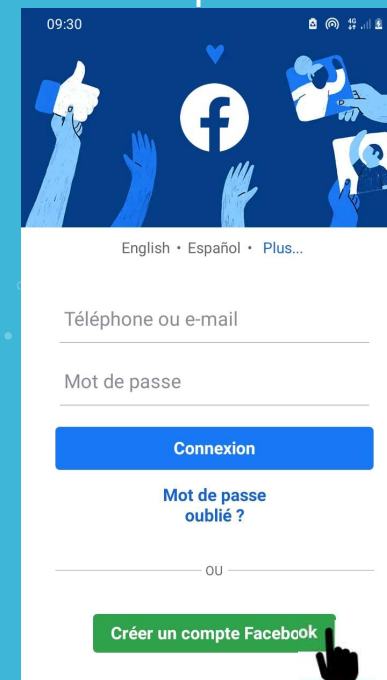
Adresse e-mail ou numéro de tél.

Mot de passe

Se connecter

[Mot de passe oublié ?](#)

Créer nouveau compte



09:30

English • Español • Plus...

Téléphone ou e-mail

Mot de passe

Connexion

[Mot de passe oublié ?](#)

ou

Créer un compte Facebook

Comment s'inscrire sur Facebook ?

Etape trois:

Remplissez les informations demandées (Nom, prénom, date de naissance, ...)

Vous n'êtes pas obligés de fournir de vraies informations mais c'est préférable.

La boîte mail OU le numéro de téléphone sera vérifié donc cette information doit impérativement être véritable.



Comment s'inscrire sur Facebook ?

Etape quatre:

Confirmez votre adresse mail ou votre numéro de téléphone à l'aide du code que vous recevrez dans votre boîte mail ou dans vos SMS.

Et voilà, votre compte est créé !

Entrez le code de votre e-mail

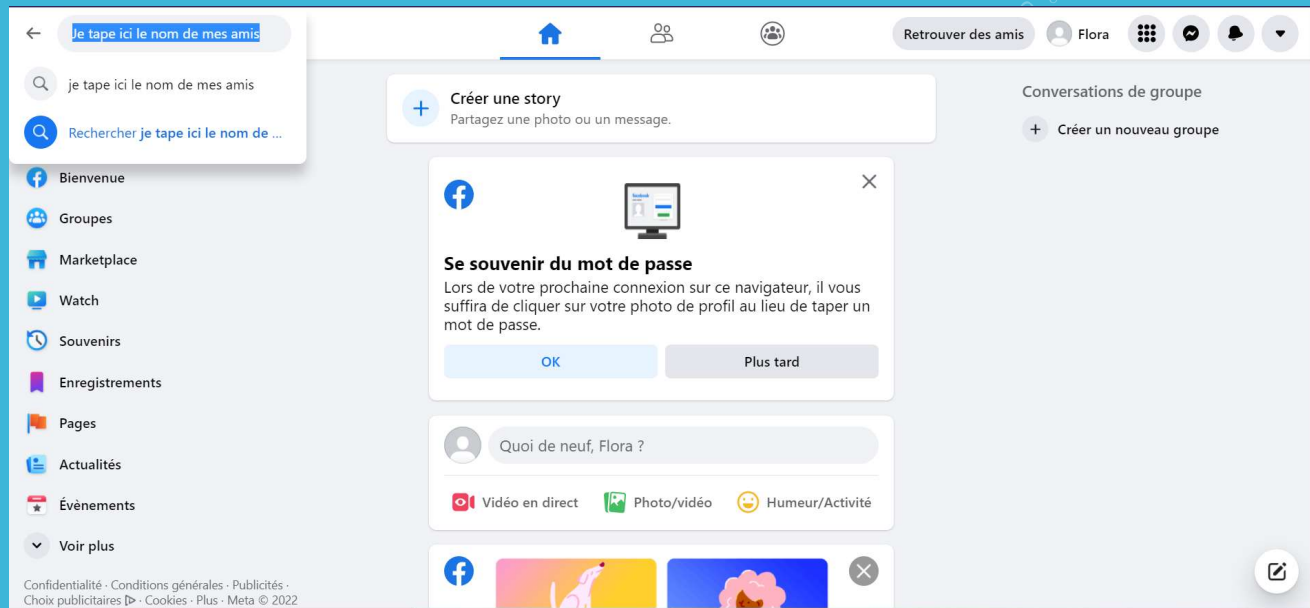
Confirmez que cette adresse e-mail vous appartient. Entrez le code qui apparaît dans l'e-mail envoyé à cnfs.mairietoulouse@gmail.com.

Renvoyer l'e-mail



Retrouver ses amis

Pour ajouter des amis sur Facebook, il faut utiliser la barre de recherche du site ou de l'application, essayez de taper le nom d'un ou d'une de vos ami(e)s !



Suivre des pages

Dans la même barre de recherche, vous pouvez également rechercher les pages Facebook de célébrités, de restaurants ou encore de médias dont vous voulez suivre l'actualité !




Personnaliser votre compte

Pour être retrouvé plus facilement, vous pouvez ajouter une photo de profil à votre compte.

Pour ce faire, cliquez sur votre prénom en haut à droite de la page (ordinateur) ou allez sur les trois tirets à droite avant de cliquer sur votre nom (sur smartphone)

Ensuite, vous cliquez sur le logo gris qui ressemble à ceci, et vous pourrez ajouter votre photo.

La photo peut se changer à tout moment en suivant ces mêmes étapes !




Personnaliser votre compte

Vous pouvez également ajouter des centres d'intérêts, les endroits où vous avez fait vos habitudes, votre ville, ...

L'ensemble de ces modifications peuvent être faites en cliquant sur le bouton « Modifier le profil »



 **Modifier le profil**

Ce que l'on peut faire sur Facebook !

Facebook propose de nombreuses fonctionnalités, elles se trouvent sur la gauche de la page d'accueil sur ordinateur, et à droite dans les trois tirets sur smartphone !

Vous aurez ainsi accès à la rubrique « événements » qui permet de voir ce qui se passe autour de chez vous (concerts, expositions, spectacles, ...)

Vous avez aussi la rubrique « Jouer à des jeux » ou « Gaming » pour jouer à différents jeux seul ou avec ses amis. jeux, suivre des pages et ses amis, avoir accès à Messenger, marketplace, groupe



Ce que l'on peut faire sur Facebook !

Vous pouvez bien sûr également utiliser Facebook pour suivre l'actualité des pages que vous avez « aimé » et des gens avec qui vous êtes amis.

Vous aurez également automatiquement accès à Messenger, qui permet de passer des appels ou d'envoyer des messages et photos à vos amis.

Facebook propose également son propre « LeBonCoin », le Facebook Marketplace qui permet de faire des annonces et d'acheter à des particuliers.



Ce que l'on peut faire sur Facebook !

Enfin, sur Facebook vous pourrez rejoindre des groupes ce qui permet d'échanger avec d'autres utilisateurs de Facebook sur des sujets divers et variés sans avoir à être ami avec eux!

Essayez par exemple de taper dans la barre de recherche une activité que vous aimez et observez par vous-même: une multitude de groupe existe en lien avec cette activité! (Vous pouvez bien sûr quitter les groupes à tout moment)



Petit Quizz ! (Réponses page suivante)

A quelle société appartient Facebook ?

Peut-on mettre une fausse date de naissance à notre inscription sur Facebook ?

Comment devenir ami avec quelqu'un sur Facebook ?

Peut-on jouer avec des amis sur Facebook ?

Peut-on passer des appels en vidéo grâce à Facebook ?



Réponses au quiz

A quelle société appartient Facebook ?

A la société Meta qui appartient à Mark Zuckerberg

Peut-on mettre une fausse date de naissance à notre inscription sur Facebook ?

Oui, votre inscription sera quand même acceptée, il est aussi possible de mettre sa vraie date de naissance et de la rendre confidentielle !

Comment devenir ami avec quelqu'un sur Facebook ?

Il suffit de rechercher le prénom et le nom de notre ami et de cliquer sur Ajouter, notre ami devra ensuite valider notre demande !

Peut-on jouer avec des amis sur Facebook ?

Oui, dans la rubrique « jouer à des jeux » ou « gaming », nous pouvons également jouer seul!

Peut-on passer des appels en vidéo grâce à Facebook ?

**Oui bien sûr à l'aide de l'outil Messenger qui fait partie de Facebook!
On peut également utiliser Messenger sans avoir de compte Facebook.**

Merci d'avoir suivi!

**Quels thèmes aimeriez vous aborder la
semaine prochaine ?**

